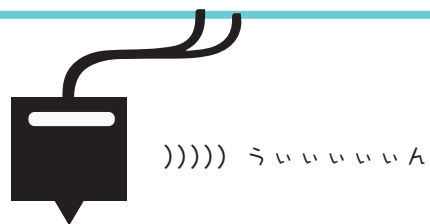


# 3D プリンターのご利用について



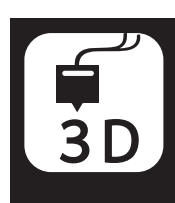

KIDS DOME SORAI では 3D プリンターのようなデジタルツールと、  
実際に手を動かして使うアナログツールの両方を揃えています。

普段触れることの少ない最先端の技術を体験し、  
新しいものを自分に取り入れることで、それぞれの良さや特徴を知り、  
自分なりの選択や発想にたどりついてもらいたいと思っています。

**ぜひ挑戦してみてください！**



## 〈ご利用方法〉

<p>①</p>  <p>利用時間になったらツクルバ案内所へいき、 3D データを作成するタブレットを受け取ります。</p>	<p>②</p>  <p>初回利用の方にはスタッフから 5 分程度の説明があります。 3D データ作成のモデリングは説明と合わせて 30 分です。 ※利用時間内にモデリングが終わらない場合はデータを保存できます。</p>
<p>③</p>  <p>スタッフと作成データを確認し、保存してタブレットを案内所へ返却します。 出力はスタッフがいきます。約 20 分です。</p>	<p>④</p>  <p>出力した作品は印刷完了予定時間、 またはお帰りの際にツクルバでお受け取りください。</p>

予約方法：平日 10:00～18:00 / ツクルバ案内所で予約（先着順）

土日祝日および長期休み / SORAI ホームページより予約

対象年齢：小学 3 年生以上

※ 6 才以上向けに体験コーナーを設ける日があります。この場合は保護者同伴でお願い致します。

詳細はツクルバスタッフにお問い合わせください。

## 〈注意事項〉

- ・タブレットは精密機械です。取り扱いには十分ご注意ください。  
破損に繋がる行為を見かけた場合、利用を中止させていただきます。
- ・機械（3D プリンター・タブレット）が故障した場合は、ご予約をされた方でも、3D プリンターの利用をキャンセルさせていただくことがございます。予めご了承ください。